

Показатель / Номер графы	2	3	3а	3б	4	4а	4б	5	5а	5б	6	7	8	9	10
АКТИВ	350	37 434 200,00	37 434 200,00		350 764 786,86	350 764 786,86		47 270 378,78	47 270 378,78		435 469 365,64	56 976 432,55	383 751 265,73	51 928 877,07	492 657 575,35
ПАССИВ	700	37 434 200,00	37 434 200,00		350 764 786,86	350 764 786,86		47 270 378,78	47 270 378,78		435 469 365,64	56 976 432,55	383 751 265,73	51 929 877,07	492 657 575,35
ОТКЛОНЕНИЕ															

**БАЛАНС
ГОСУДАРСТВЕННОГО (МУНИЦИПАЛЬНОГО) УЧРЕЖДЕНИЯ**

на «01» января 2022 г.

Учреждение: _____
 Обособленное подразделение: _____
 Учредитель: _____
 Наименование органа, осуществляющего полномочия учредителя: _____
 Периодичность годовая: _____
 Единица измерения: руб. _____

ГБОУ НСТ _____

 Министерство образования, науки и молодежной политики Нижегородской области _____

КОДЫ
Форма по ОКУД
Дата
ОКВЭД
по ОКПО
ИНН
по СКТМС
по ОКПО
ИНН
Глава по БК
по ОКЕИ

А К Т И В	Код строки	На начало года									На конец отчетного периода				
		деятельность с целевыми средствами			деятельность по государственному заданию			приносящая доход деятельность			итого	деятельность с целевыми средствами	деятельность по государственному заданию	приносящая доход деятельность	итого
		всего	остаток на начало года	исправление ошибок прошлых лет	всего	остаток на начало года	исправление ошибок прошлых лет	всего	остаток на начало года	исправление ошибок прошлых лет					
1	2	3	3а	3б	4	4а	4б	5	5а	5б	6	7	8	9	10
I. Нефинансовые активы															
Основные средства (балансовая стоимость, 010100000) *	010				52 579 393,22	52 579 393,22		44 486 304,43	44 486 304,43		97 065 697,65		55 330 620,88	48 102 978,73	103 433 599,41
Уменьшение стоимости основных средств**, всего*	020				40 837 185,02	40 837 185,02		20 833 949,36	20 833 949,36		61 671 134,38		41 807 691,50	25 996 269,72	87 793 961,62
из них:															
амортизация основных средств*	021				40 837 185,02	40 837 185,02		20 833 949,36	20 833 949,36		61 671 134,38		41 807 691,50	25 996 269,72	87 793 961,62
Основные средства (остаточная стоимость, стр. 010 - стр. 020)	030				11 742 208,20	11 742 208,20		23 652 355,07	23 652 355,07		35 394 563,27		13 522 929,38	22 116 709,01	35 639 637,79
Нематериальные активы (балансовая стоимость, 010200000)*	040														
Уменьшения стоимости нематериальных активов**, всего*	050														
из них:															
амортизация нематериальных активов*	051														
Нематериальные активы** (остаточная стоимость, стр. 040 - стр. 050)	060														
Непроизведенные активы (010300000)** (остаточная стоимость)	070				44 239 895,13	44 239 895,13					44 239 895,13		47 717 629,00		47 717 629,00
Материальные запасы (010500000)** (остаточная стоимость), всего	080				2 557 011,67	2 557 011,67		1 502 043,58	1 502 043,58		4 059 055,25		3 569 780,03	1 424 954,55	5 394 734,58
из них:															
внеоборотные	081														
Права пользования активами* (011000000)** (остаточная стоимость), всего	100							26 400,00	26 400,00		26 400,00			432 983,33	432 983,33
из них:															
долгосрочные	101														
Вложения в нефинансовые активы (010600000)	120														
из них:															
внеоборотные	121														
Нефинансовые активы в пути (010700000)	130														
Затраты на изготовление готовой продукции, выполнение работ, услуг (010900000)	150														
Расходы будущих периодов (040150000)	160							456 210,33	456 210,33		456 210,33		11 943,36	209 979,31	221 922,70
Итого по разделу I								456 210,33	456 210,33		456 210,33		11 943,36	209 979,31	221 922,70
(стр. 030 + стр. 060 + стр. 070 + стр. 080 + стр. 100 + стр. 120 + стр. 130 + стр. 150 + стр. 160)	190				58 539 115,00	58 539 115,00		25 637 008,98	25 637 008,98		84 176 123,98		65 222 281,20	24 184 626,20	89 406 907,40
II. Финансовые активы															
Денежные средства учреждения (020100000), всего	200				227 358,00	227 358,00		3 157 043,51	3 157 043,51		3 384 401,51		53 632,55	5 182 130,78	5 235 763,33
в том числе:															
на лицевых счетах учреждения в органе казначейства (020110000)	201				227 358,00	227 358,00		3 157 043,51	3 157 043,51		3 384 401,51		53 632,55	5 182 130,78	5 235 763,33
в кредитной организации (020120000), всего	203														
из них:															
на депозитах (020122000), всего	204														
из них:															
долгосрочные	205														
в иностранной валюте (020127000)	206														
в кассе учреждения (020130000)	207														
Финансовые вложения (020400000), всего	240														
из них:															
долгосрочные	241														
Дебиторская задолженность по доходам (020500000, 020900000), всего	250	37 434 200,00	37 434 200,00		291 994 185,00	291 994 185,00		18 423 010,61	18 423 010,61		347 851 395,81	56 922 800,00	318 527 400,00	22 489 917,67	397 940 117,67
из них:															
долгосрочная	251														
Дебиторская задолженность по выплатам (020600000, 020800000, 303000000), всего	260				4 128,86	4 128,86		53 315,68	53 315,68		57 444,54		1 584,53	73 202,42	74 786,95
из них:															
долгосрочная	261														
Расчеты по займам (ссудам) (020700000), всего	270														
из них:															
долгосрочные	271														
Прочие расчеты с дебиторами (021000000), всего	280														
из них:															
расчеты по налоговым вычетам по НДС (021010000)	282														
Вложения в финансовые активы (021500000), всего	260														
Итого по разделу II															
(стр. 200 + стр. 240 + стр. 250 + стр. 260 + стр. 270 + стр. 280 + стр. 290)	340	37 434 200,00	37 434 200,00		292 225 671,86	292 225 671,86		21 633 366,80	21 633 366,80		351 293 241,66	56 976 432,55	318 528 964,53	27 745 250,87	403 250 667,95
БАЛАНС (стр. 190 + стр. 340)	350	37 434 200,00	37 434 200,00		350 764 786,86	350 764 786,86		47 270 378,78	47 270 378,78		435 469 365,64	56 976 432,55	383 751 265,73	51 929 877,07	492 657 575,35



ПАССИВ	Код строки	На начало года									На конец отчетного периода				
		деятельность с целевыми средствами			деятельность по государственному заданию			принносящая доход деятельность			итого	деятельность с целевыми средствами	деятельность по государственному заданию	принносящая доход деятельность	итого
		всего	остаток на начало года	исправление ошибок прошлых лет	всего	остаток на начало года	исправление ошибок прошлых лет	всего	остаток на начало года	исправление ошибок прошлых лет					
3	3а	3б	4	4а	4б	5	5а	5б	6	7	8	9	10		
III. Обязательства															
Расчеты с кредиторами по долговым обязательствам (030100000), всего	400														
из них:															
догоскорные	401														
Кредиторская задолженность по выплатам (030200000, 020800000, 030402000, 030403000), всего	410							184 123,43	184 123,43		184 123,43		50 361,79	50 361,79	
из них:															
догоскорная	411														
Расчеты по платежам в бюджеты (030300000)	420										53 632,55			53 632,55	
Иные расчеты, всего	430												210,00	210,00	
в том числе:															
расчеты по средствам, полученным во временное распоряжение (030401000)	431	X	X	X	X	X	X					X	X	210,00	
внутриведомственные расчеты (030404000)	432														
расчеты с прочими кредиторами (030406000)	433														
расчеты по налоговым вычетам по НДС (021010000)	434														
Кредиторская задолженность по доходам (020500000, 020900000), всего	470							7 000,00	7 000,00		7 000,00		28 000,00	28 000,00	
из них:															
догоскорная	471														
Расчеты с учредителем (021006000)	480				85 501 208,29	85 501 208,29		33 501 958,41	33 501 958,41		129 003 164,70		100 025 351,55	36 221 055,33	
Доходы будущих периодов (040140000)	510	37 434 200,00	37 434 200,00		291 594 185,00	291 594 185,00		20 268 703,09	20 268 703,09		349 695 088,09	59 822 800,00	318 527 400,00	24 914 250,23	
Резервы предстоящих расходов (040180000)	520				3 771 419,13	3 771 419,13		135 355,81	135 355,81		3 906 774,94		4 310 629,91	204 088,11	
Итого по разделу III															
(стр. 400 + стр. 410 + стр. 420 + стр. 430 + стр. 470 + стр. 480 + стр. 510 + стр. 520)	550	37 434 200,00	37 434 200,00		391 266 810,42	391 266 810,42		54 095 140,74	54 095 140,74		482 786 151,16	56 976 432,55	422 863 381,46	61 457 665,46	
IV. Финансовый результат															
Финансовый результат экономического субъекта	570				-40 502 023,56	-40 502 023,56		-6 824 761,86	-6 824 761,86		-47 326 785,52		-39 112 115,73	-9 528 088,39	
БАЛАНС (стр. 550 + стр. 570)	700	37 434 200,00	37 434 200,00		350 764 786,86	350 764 786,86		47 270 378,78	47 270 378,78		435 459 365,64	56 976 432,55	383 751 265,73	51 929 877,07	

* Данные по этим строкам в валюту баланса не входят.


** Данные по этим строкам приводятся с учетом амортизации и (или) обесценения нефинансовых активов.


**СПРАВКА
о наличии имущества и обязательств на забалансовых счетах**

Номер забалансового счета	Наименование забалансового счета, показателя	Код строки	На начало года				На конец отчетного периода			
			деятельность с целевыми средствами	деятельность по государственному заданию	принносящая доход деятельность	итого	деятельность с целевыми средствами	деятельность по государственному заданию	принносящая доход деятельность	итого
1	2	3	4	5	6	7	8	9	10	11
01	Имущество, полученное в пользование	010	-	-	3,00	3,00	-	-	-	-
02	Материальные ценности на хранении	020	-	-	-	-	-	-	-	-
03	Земельная стоимость	030	-	-	-	-	-	-	-	-
04	Земельная задолженность, всего	040	-	-	-	-	-	-	-	-
	в том числе:									
		041	-	-	-	-	-	-	-	-
		042	-	-	-	-	-	-	-	-
		043	-	-	-	-	-	-	-	-
		044	-	-	-	-	-	-	-	-
		045	-	-	-	-	-	-	-	-
		046	-	-	-	-	-	-	-	-
		047	-	-	-	-	-	-	-	-
		048	-	-	-	-	-	-	-	-
		049	-	-	-	-	-	-	-	-
05	Материальные ценности, оплаченные по централизованному снабжению	050	-	-	-	-	-	-	-	-
06	Задолженность учащихся и студентов за невозвращенные материальные ценности	060	-	-	-	-	-	-	-	-
07	Награды, призы, кубки и ценные подарки, сувениры	070	-	719 410,00	-	719 410,00	-	205 715,00	-	205 715,00
08	Путевки неоплаченные	080	-	-	-	-	-	-	-	-
09	Запасные части к транспортным средствам, выданные взамен изношенных	090	-	74 094,00	48 871,00	122 965,00	-	74 094,00	64 416,00	138 510,00
10	Обеспечение в исполнения обязательств, всего	100	-	-	-	-	-	-	-	-
	в том числе:									
	заток	101	-	-	-	-	-	-	-	-
	запас	102	-	-	-	-	-	-	-	-
	банковская гарантия	103	-	-	-	-	-	-	-	-
	поручительство	104	-	-	-	-	-	-	-	-
	иное обеспечение	105	-	-	-	-	-	-	-	-
12	Спецоборудование для выполнения научно-исследовательских работ по договорам с заказчиками	120	-	-	-	-	-	-	-	-
13	Экспериментальные устройства	130	-	-	-	-	-	-	-	-
15	Расчетные документы, не оплаченные в срок из-за отсутствия средств на счете государственного (муниципального) учреждения	150	-	-	-	-	-	-	-	-
16	Переплаты пенсий и пособий вследствие неправомерного применения законодательства пенсий и пособий, счетных ошибок	160	-	-	-	-	-	-	-	-
17	Поступления денежных средств, всего	170	-	-	-	-	13 284 070,72	105 241 000,00	17 349 080,67	135 874 151,39
	в том числе:									
	доходы	171	-	-	-	-	13 284 070,72	105 241 000,00	17 121 840,75	135 646 911,47
	расходы	172	-	-	-	-	-	-	-	-
	источники финансирования дефицита бюджета	173	-	-	-	-	-	-	227 238,92	227 238,92
18	Выбытия денежных средств, всего	180	-	-	-	-	13 230 438,17	105 468 358,00	15 323 983,40	134 022 788,57
	в том числе:									
	доходы	181	-	-	-	-	-	-	-	-
	расходы	182	-	-	-	-	13 230 438,17	105 468 358,00	15 096 963,48	133 795 755,65
	источники финансирования дефицита бюджета	183	-	-	-	-	-	-	227 029,92	227 029,92
20	Задолженность, не востребованная кредиторами, всего	200	-	-	-	-	-	-	-	-
	в том числе:									
		201	-	-	-	-	-	-	-	-
		202	-	-	-	-	-	-	-	-
		203	-	-	-	-	-	-	-	-
		204	-	-	-	-	-	-	-	-
		205	-	-	-	-	-	-	-	-
		206	-	-	-	-	-	-	-	-
		207	-	-	-	-	-	-	-	-
		208	-	-	-	-	-	-	-	-
		209	-	-	-	-	-	-	-	-
21	Основные средства в эксплуатации	210	-	2 286 706,32	3 526 368,46	5 813 074,78	-	2 459 250,14	4 238 827,10	6 698 077,24
22	Материальные ценности, полученные по централизованному снабжению	220	-	-	-	-	-	-	-	-
23	Периодические издания для пользования	230	-	-	-	-	-	-	-	-
24	Нефинансовые активы, переданные в доверительное управление	240	-	-	-	-	-	-	-	-
25	Имущество, переданное в возмездное пользование (аренду)	250	-	346 010,47	-	346 010,47	-	633 059,86	-	633 659,86
26	Имущество, переданное в безвозмездное пользование	260	-	-	-	-	-	-	-	-
27	Материальные ценности, выданные в личное пользование работникам (сотрудникам)	270	-	-	-	-	-	-	-	-
30	Расчеты по исполнению денежных обязательств через третьих лиц	290	-	-	-	-	-	-	24 831,07	24 831,07
31	Актив по номинальной стоимости	300	-	-	-	-	-	-	-	-
38	Сметная стоимость создания (реконструкции) объекта концессии	310	-	-	-	-	-	-	-	-
39	Доходы от инвестиций на создание в (или) реконструкцию объекта концессии	320	-	-	-	-	-	-	-	-
40	Финансовые активы в управляющих компаниях	330	-	-	-	-	-	-	-	-
49	Доходы и расходы по долгосрочным договорам строительного подряда	350	-	-	-	-	-	-	-	-

Руководитель:  Р.Н.Шабеева (расшифровка подписи) Главный бухгалтер:  В.Н. Дедюкина (расшифровка подписи)

Централизованная бухгалтерия (наименование, С/ПЧ, И/Ф, К/П, местонахождение)

Руководитель (уполномоченное лицо):  (подпись) (должность) (подпись) (расшифровка подписи)

Исполнитель:  (подпись) (расшифровка подписи) (телефон, e-mail)