

2. Расходы учреждения

Наименование показателя	Код строки	Код аналитики	Утверждено плановых назначений	Исполнено плановых назначений					Сумма отклонения
				через лицевые счета	через банковские счета	через кассу учреждения	некассовыми операциями	итого	
1	2	3	4	5	6	7	8	9	10
Расходы - всего	200	x	14 745 598,27	9 872 025,31	-	138 549,02	-	10 010 574,33	4 735 023,94
в том числе:									
Фонд оплаты труда и страховые взносы			2 224 344,57	2 209 771,32	-	14 573,25	-	2 224 344,57	-
Иные выплаты персоналу, за исключением фонда оплаты труда		111							
Иные выплаты, за исключением фонда оплаты труда учреждений, лицам, привлекаемым согласно законодательству для выполнения отдельных полномочий		112	77 304,20	79 199,90	-	-1 895,70	-	77 304,20	-
Взносы по обязательному социальному страхованию на выплаты по оплате труда работников и иные выплаты работникам учреждений		113	500,00	500,00	-	-	-	500,00	-
Взносы по обязательному социальному страхованию на выплаты по оплате труда работников и иные выплаты работникам учреждений		119	671 253,15	665 306,68	-	5 946,47	-	671 253,15	-
Закупка товаров, работ, услуг в целях капитального ремонта государственного имущества		243	297 573,00	297 573,00	-	-	-	297 573,00	-
Прочая закупка товаров, работ и услуг для государственных нужд		244	11 209 508,48	6 457 934,54	-	16 550,00	-	6 474 484,54	4 735 023,94
Пособия и компенсации гражданам и иные социальные выплаты, кроме публичных нормативных обязательств		321	10 000,00	-	-	10 000,00	-	10 000,00	-
Премии и гранты		350	127 500,00	34 125,00	-	93 375,00	-	127 500,00	-
Уплата налога на имущество организаций и земельного налога		851	96 106,00	96 106,00	-	-	-	96 106,00	-
Уплата прочих налогов, сборов и иных платежей		852	16 680,00	16 680,00	-	-	-	16 680,00	-
Уплата прочих налогов, сборов и иных платежей		853	14 828,87	14 828,87	-	-	-	14 828,87	-
Результат исполнения (дефицит / профицит)	450	x	-3 289 077,73	771 006,83	-	609 209,38	-	1 380 216,21	x




3. Источники финансирования дефицита средств учреждения

Наименование показателя	Код строки	Код аналитики	Утверждено плановых назначений	Исполнено плановых назначений					Сумма отклонения
				через лицевые счета	через банковские счета	через кассу учреждения	некассовыми операциями	итого	
1	2	3	4	5	6	7	8	9	10
Источники финансирования дефицита средств - всего (стр. 520 + стр.590+ стр. 620 + стр. 700 + стр. 730 + стр. 820 + стр. 830) в том числе:	500		3 289 077,73	-771 006,83	-	-609 209,38	-	-1 380 216,21	4 669 293,94
Внутренние источники из них:	520		-	-	-	-	-	-	-
Движение денежных средств	590	x	-	-	-	-	-	-	-
поступление денежных средств	591	510	-	-	-	-	-	-	-
прочие	592	610	-	-	-	-	-	-	-
выбытие денежных средств	620		-	-	-	-	-	-	-
Внешние источники из них:			-	-	-	-	-	-	-
Изменение остатков средств	700	x	3 289 077,73	-1 380 216,21	-	-	-	-1 380 216,21	4 669 293,94
увеличение остатков средств, всего	710	510	-	-11 700 901,27	-965 254,82	-950 254,82	-	-13 616 410,91	x
уменьшение остатков средств, всего	720	610	-	10 320 685,06	965 254,82	950 254,82	-	12 236 194,70	x
Изменение остатков по внутренним оборотам средств учреждения в том числе:	730	x	-	609 209,38	-	-609 209,38	-	-	-
увеличение остатков средств учреждения	731	510	-	787 232,10	965 254,82	178 022,72	-	1 930 509,64	x
уменьшение остатков средств учреждения	732	610	-	-178 022,72	-965 254,82	-787 232,10	-	-1 930 509,64	x
Изменение остатков по внутренним расчетам в том числе:	820	x	-	-	-	-	-	-	-
увеличение остатков по внутренним расчетам (Кт 030404510)	821		-	-	-	-	-	-	-
уменьшение остатков по внутренним расчетам (Дт 030404610)	822		-	-	-	-	-	-	-

Наименование показателя	Код строки	Код аналитики	Утверждено плановых назначений	Исполнено плановых назначений				Сумма отклонения	
				через лицевые счета	через банковские счета	через кассу учреждения	некассовыми операциями		
1	2	3	4	5	6	7	8	9	10
Изменение остатков расчетов по внутренним привлечением средств в том числе:	830	x	-	-	-	-	-	-	-
увеличение расчетов по внутреннему привлечению остатков средств (Кт 030406000)	831		-	-	-	-	-	-	-
уменьшение расчетов по внутреннему привлечению остатков средств (Дт 030406000)	832		-	-	-	-	-	-	-

4. Сведения о возвратах остатков субсидий и расходов прошлых лет

Наименование показателя	Код строки	Код аналитики	Произведено возвратов				итого	
			через лицевые счета	через банковские счета	через кассу учреждения	некассовыми операциями		
1	2	3	4	5	6	7	8	
Возвращено остатков субсидий прошлых лет, всего из них по кодам аналитики:	910		-	-	-	-	-	-
Возвращено расходов прошлых лет, всего из них по кодам аналитики:	950		-	-	-	-	-	-
	951		-	-	-	-	-	-

Руководитель  (подпись) _____ (расшифровка подписи) _____ (расшифровка подписи)
Главный бухгалтер  (подпись) _____ (расшифровка подписи) _____ (расшифровка подписи)
Руководитель финансово-экономической службы _____ (подпись) _____ (расшифровка подписи)
Централизованная бухгалтерия _____ (наименование, ОГРН, ИНН, КПП, местонахождение)
Руководитель (уполномоченное лицо) _____ (должность) _____ (подпись) _____ (расшифровка подписи)
Исполнитель  (подпись) _____ (должность) _____ (расшифровка подписи) _____ (расшифровка подписи)
 _____ (подпись) _____ (расшифровка подписи) _____ (расшифровка подписи) _____ (расшифровка подписи)
 _____ (подпись) _____ (расшифровка подписи) _____ (расшифровка подписи) _____ (расшифровка подписи)
 _____ (подпись) _____ (расшифровка подписи) _____ (расшифровка подписи) _____ (расшифровка подписи)

